

Klientel

31.188 Betreuungen in
137 Einrichtungen

Beteiligungsquote **56,8%**



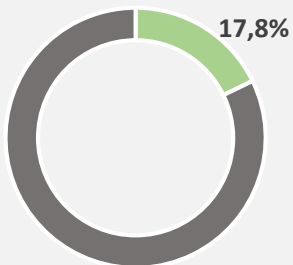
durchschnittlich **41,5** Jahre alt

Personen mit **cannabinoidbezogenen Störungen am jüngsten**

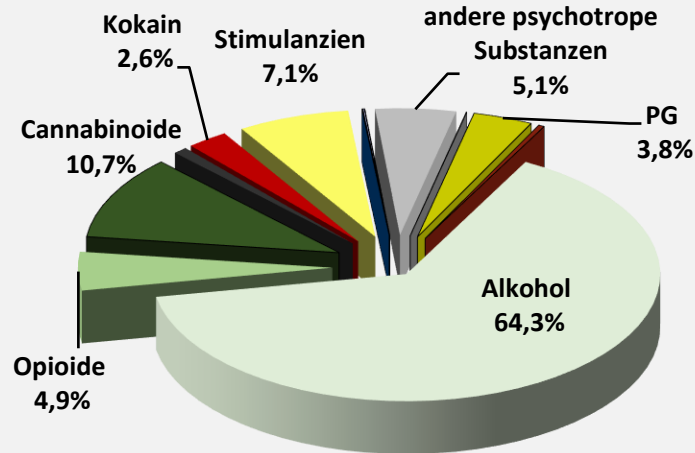
42,5% leben in fester Partnerschaft

50,0% haben mindestens 1 Kind

Migrationshintergrund



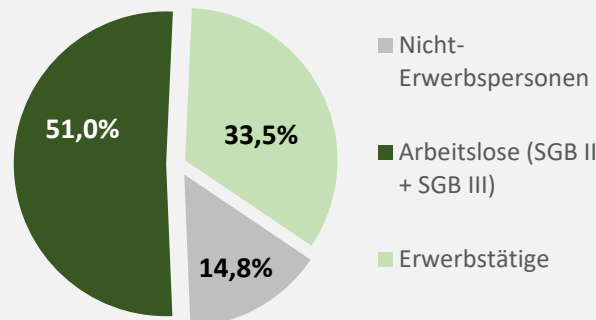
Hauptdiagnosen



Höchste substanzbezogene

Komorbidität bei opioidbezogenen Störungen

Erwerbstätigkeit



Behandlung

6,2% Erstbehandelte

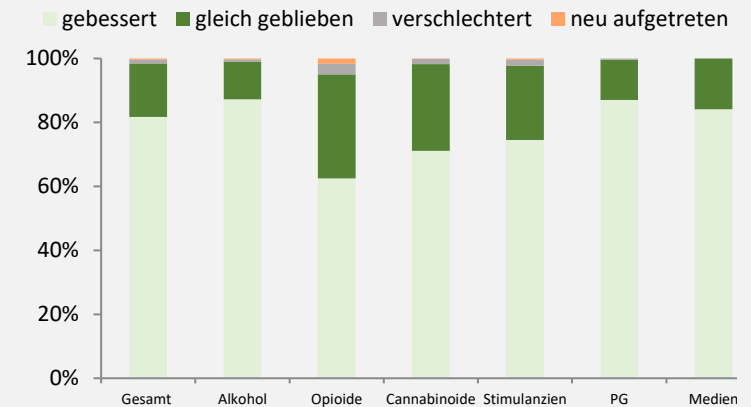
Hauptmaßnahmen

Suchtbehandlung 93%
Andere 1%

80,3% beenden die Behandlung **planmäßig**

Durchschnittliche Behandlungsdauer liegt bei 89,2 Tagen

Behandlungsergebnis



65,6% werden nach Behandlungsende **weitervermittelt**