


## OPIOIDE ambulant

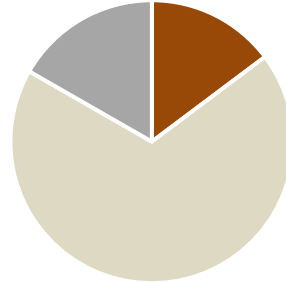
Anzahl 13.196

Durchschnittlich **40 Jahre** alt



**39%** leben in Partnerschaft

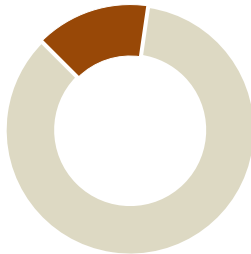
**36%** mit **Migrationshintergrund**



### Erstbehandelte

**1.628**

Erstbehandelte



**9.368**

Klient\*innen mit vorhergehender Behandlung

**85%**

**Erwerbstätige 24%**

**Arbeitslose 54%**

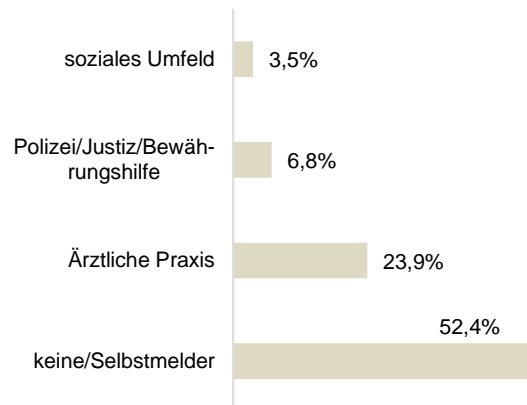
**Nicht-Erwerbspersonen 23%**

**15%**

### Vermittlung durch

### Konsumhäufigkeit zu Beginn

Im Durchschnitt an **25,0** Tagen im Monat



### Substanzbezogene

### Komorbidity

Tabak 29%

Cannabinoide 27%

Alkohol 23%

Kokain 19%

Sedativa 11%

Stimulanzien 10%

### Dauer der Betreuung

durchschnittlich **639** Tage

Bei **46%** der Klient\*innen hat sich die Suchtproblematik zum Ende der Betreuung **gebessert**

**54%** beenden die Betreuung **planmäßig**