

Klientel

321.769 Betreuungen in
878 Einrichtungen

Beteiligungsquote: **≥ 72,7 %**
(alte Berechnungsmethode: **≥ 72,3 %**)



73,6 % **26,3 %**

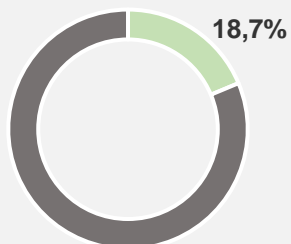
durchschnittlich **38,7 Jahre** alt

Personen mit **cannabinoidbezogenen Störungen** am jüngsten

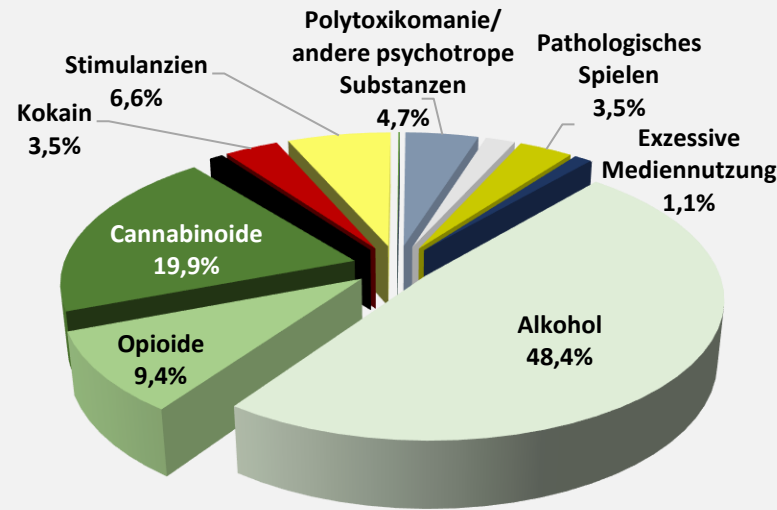
45,4 % leben in fester Partnerschaft

27,7 % haben mind. 1 minderjähriges Kind

Migrationshintergrund

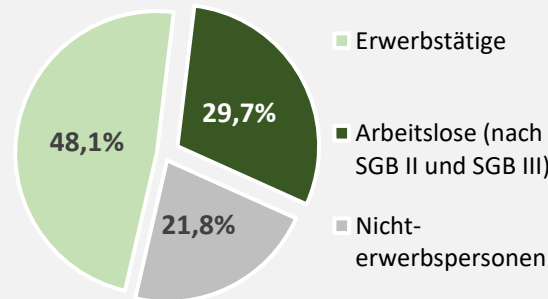


Hauptdiagnosen



Höchste suchtbetragene Komorbidität bei opioidbezogenen Störungen

Erwerbssituation



Betreuung

37,2 % Erstbetreute

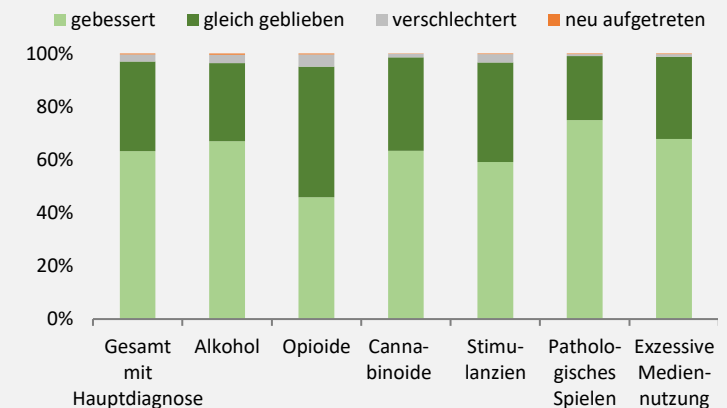
Hauptmaßnahmen

Beratung & Betreuung **86,9 %**
Suchtbehandlung **8,8 %**
Justiz **2,6 %**

Durchschnittliche Betreuungsdauer liegt bei **257,4 Tagen**

68,3 % beenden die Betreuung **planmäßig**

Suchtproblematik am Betreuungsende



29,1 % werden nach Betreuungsende **weitervermittelt**