

Klientel

35.677 Behandlungen in
152 Einrichtungen

Beteiligungsquote **≥ 48,4 %**
(alte Berechnungsmethode: **≥ 59,4 %**)



74,4 % **25,6 %**

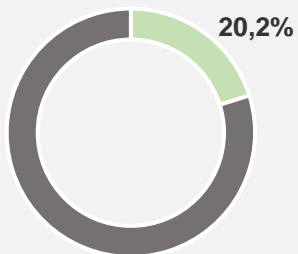
durchschnittlich **41,9** Jahre alt

Personen mit **cannabinoidbezogenen Störungen** am jüngsten

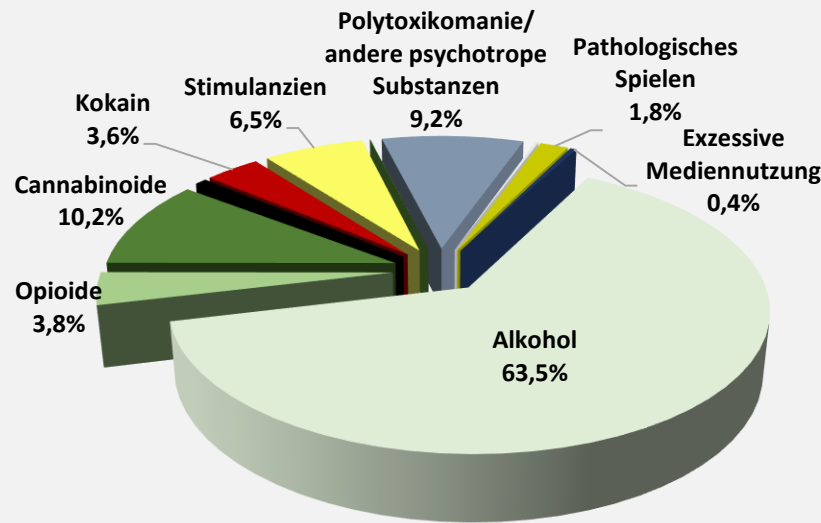
41,2 % leben in fester Partnerschaft

30,9 % haben mind. 1 minderjähriges Kind

Migrationshintergrund

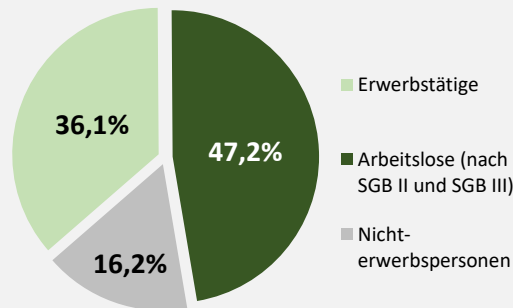


Hauptdiagnosen



Höchste suchtbezogene Komorbidität bei opioidbezogenen Störungen

Erwerbstätigkeit



Behandlung

11,7 % Erstbehandelte

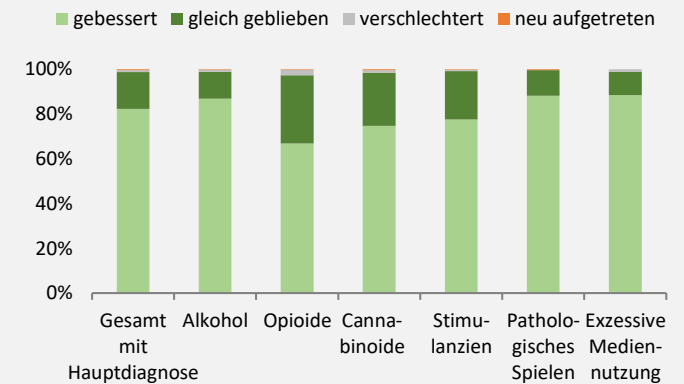
Hauptmaßnahmen

Suchtbehandlung **98,6 %**

Durchschnittliche Behandlungsdauer liegt bei **89,9** Tagen

79,6 % beenden die Behandlung **planmäßig**

Suchtproblematik am Behandlungsende



64,1 % werden nach Behandlungsende **weitervermittelt**