

Klientel

315.827 Betreuungen in
887 Einrichtungen

Beteiligungsquote: **≥ 73,4 %**
(alte Berechnungsmethode: **≥ 77,1 %**)



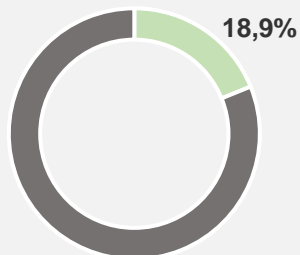
73,8 % männlich
26,0 % weiblich
durchschnittlich **39,2 Jahre** alt

Personen mit **cannabinoidbezogenen Störungen** am jüngsten

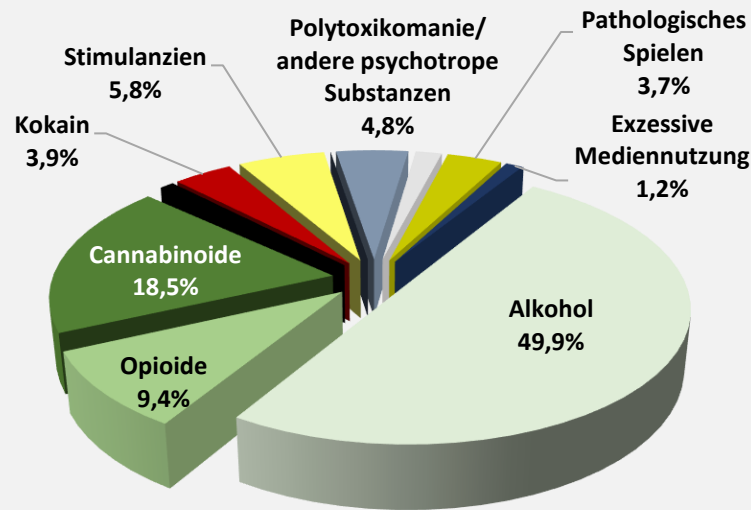
46,0 % leben in fester Partnerschaft

36,1 % haben mind. 1 minderjähriges Kind

Migrationshintergrund

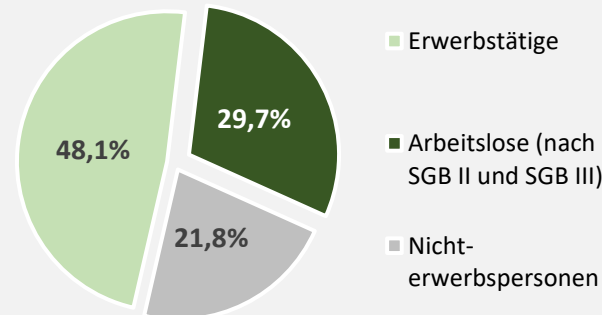


Hauptdiagnosen



Höchste suchtbetragene Komorbidität bei **opioidbezogenen Störungen**

Erwerbssituation



Betreuung

37,9 % Erstbetreute

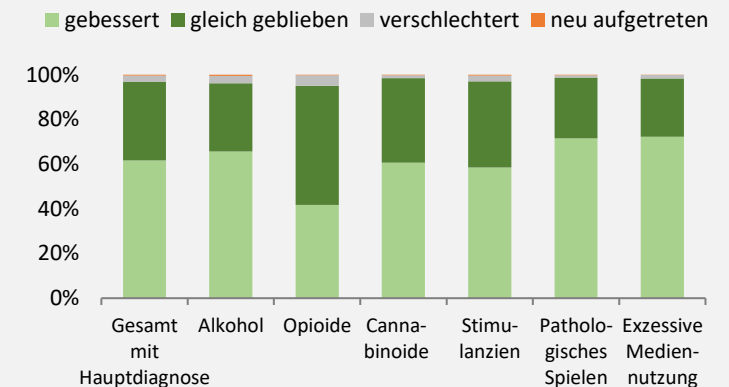
Hauptmaßnahmen

Beratung & Betreuung 86,6 %
Suchtbehandlung 9,2 %
Justiz 2,7 %

Durchschnittliche Betreuungsdauer liegt bei **258,3 Tagen**

67,6 % beenden die Betreuung **planmäßig**

Suchtproblematik am Betreuungsende



28,0 % werden nach Betreuungsende **weitervermittelt**