

Klientel

37.447 Behandlungen in
162 Einrichtungen

Beteiligungsquote **≥ 53,0 %**
(alte Berechnungsmethode: **≥ 67,8 %**)



75,2 % **24,8 %**

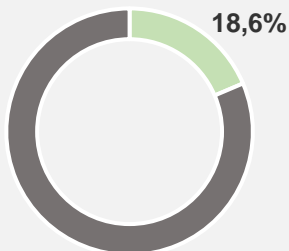
durchschnittlich **42,2** Jahre alt

Personen mit **cannabinoidbezogenen Störungen** am jüngsten

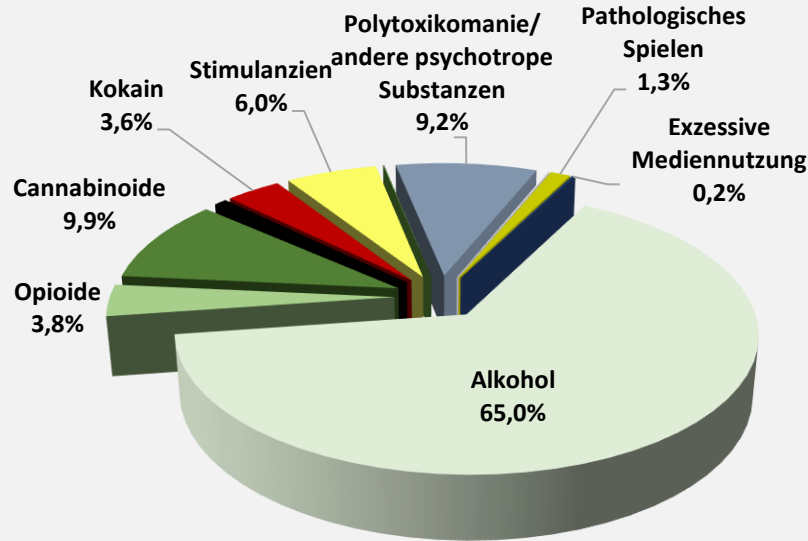
42,1 % leben in fester Partnerschaft

41,0 % haben mind. 1 minderjähriges Kind

Migrationshintergrund

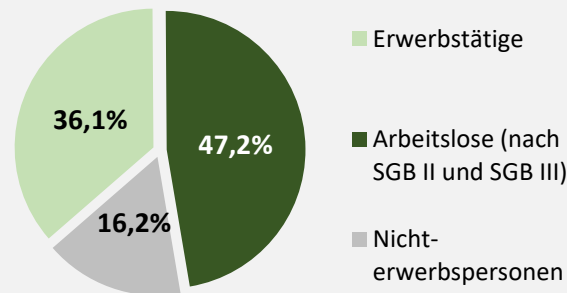


Hauptdiagnosen



Höchste suchtbezogene Komorbidität bei opioidbezogenen Störungen

Erwerbstätigkeit



Behandlung

10,6 % Erstbehandelte

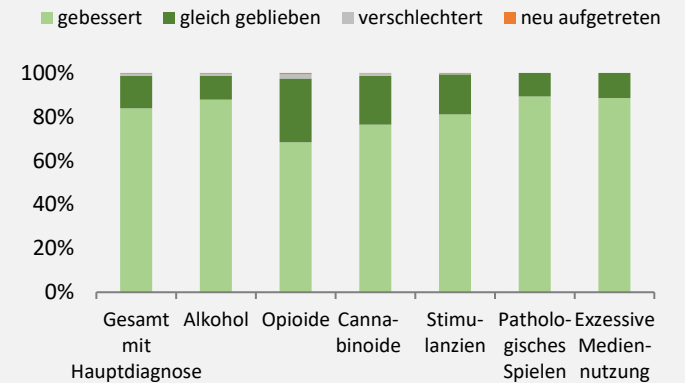
Hauptmaßnahmen

Suchtbehandlung 98,6 %

Durchschnittliche Behandlungsdauer liegt bei **90,5** Tagen

80,0 % beenden die Behandlung **planmäßig**

Suchtproblematik am Behandlungsende



57,7 % werden nach Behandlungsende **weitervermittelt**