

# WICHTIGSTE ERGEBNISSE AUF EINEN BLICK- Deutsche Suchthilfestatistik ambulant 2023

## Klientel

**331.537** Betreuungen in **897** Einrichtungen

Beteiligungsquote: **≥ 77,3 %**  
(2022: **≥ 73,4 %**)



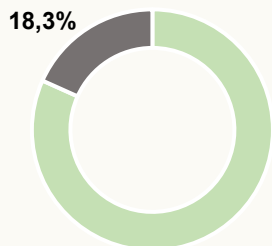
durchschnittlich **39,4 Jahre** alt

Personen mit **cannabinoidbezogenen Störungen** am jüngsten

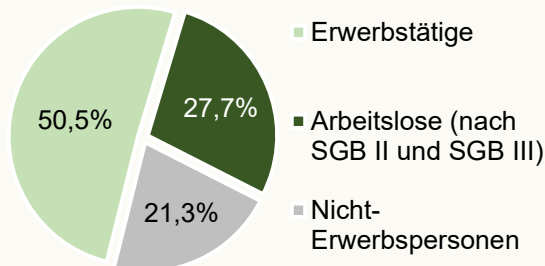
**45,4 %** leben in einer festen Partnerschaft

**27,2 %** haben mind. ein minderjähriges Kind

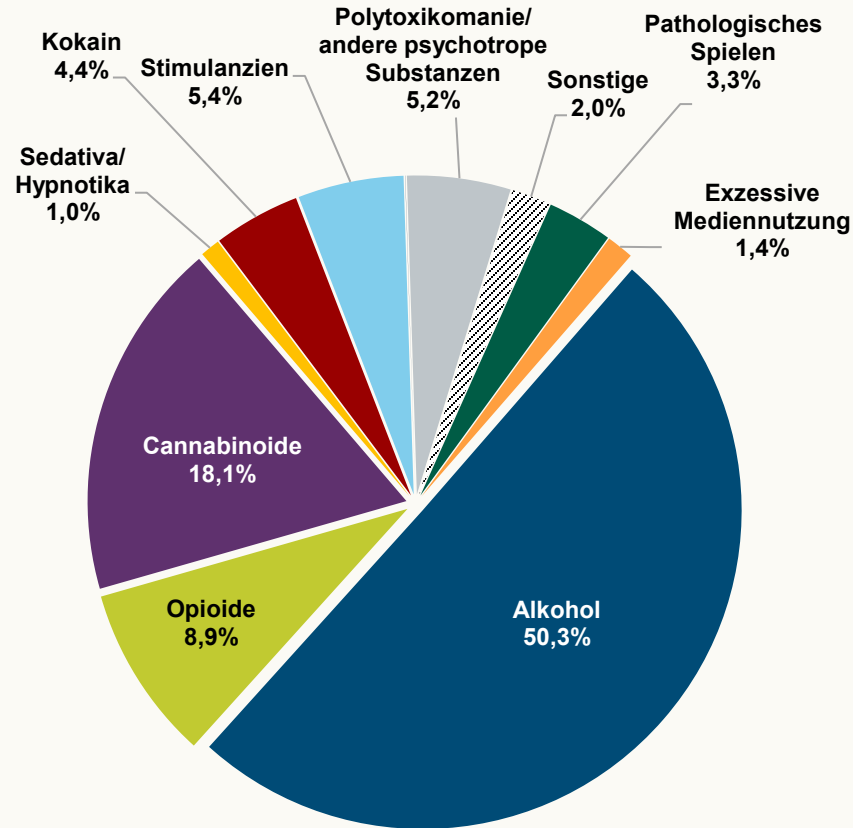
Anteil mit (Fach-) Abitur



Erwerbsstatus



## Hauptdiagnose



Höchste suchtbetragene Komorbidität bei **opioidbezogenen Störungen**

## Betreuung

**38,4 %** Erstbetreute

Hauptmaßnahmen

Beratung & Betreuung **86,9 %**

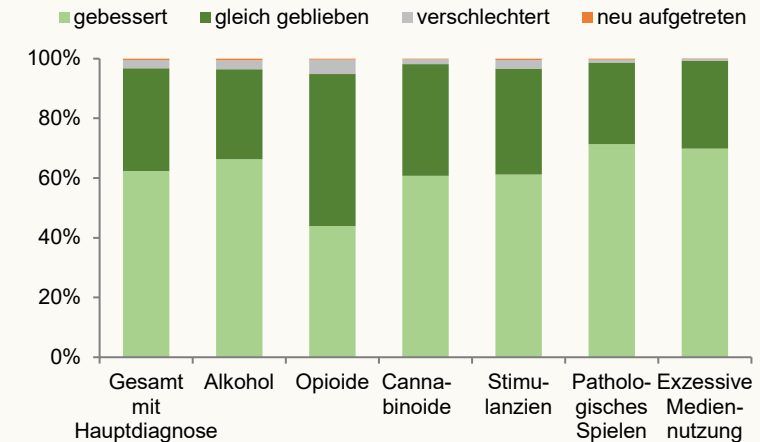
Suchtbehandlung **8,7 %**

Justiz **2,8 %**

Durchschnittliche Betreuungsdauer liegt

bei **247,3 Tagen**

**68,1 %** beenden die Betreuung **planmäßig**



**30,1 %** werden nach Betreuungsende **weitervermittelt**