

WICHTIGSTE ERGEBNISSE AUF EINEN BLICK- Deutsche Suchthilfestatistik stationär 2023

Klientel

36.868 Behandlungen in 156 Einrichtungen

Beteiligungsquote: **≥ 52,4 %**
(2022: **≥ 53,0 %**)



durchschnittlich **42,1 Jahre** alt

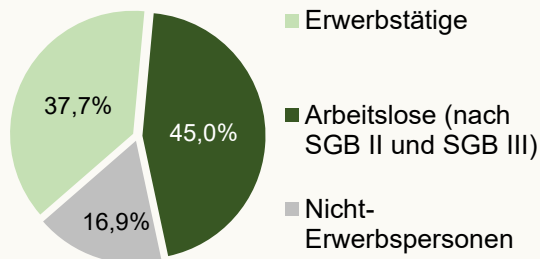
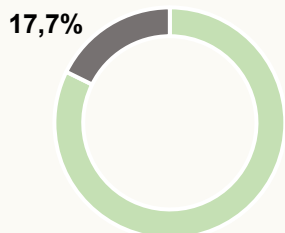
Personen mit **cannabinoidbezogenen Störungen** am jüngsten

40,9 % leben in einer festen Partnerschaft

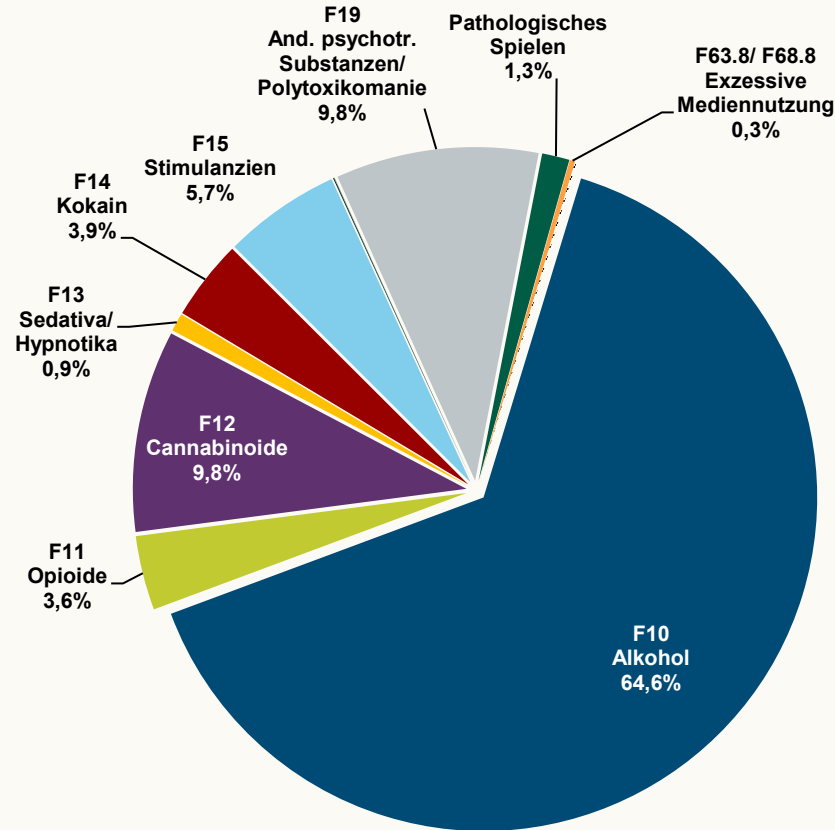
26,6 % haben mind. ein minderjähriges Kind

Anteil mit (Fach-) Abitur

Erwerbsstatus



Hauptdiagnose



Höchste suchtbetragene Komorbidität bei **opioidbezogenen Störungen**

Behandlung

54,4 % über ambulante Suchthilfeeinrichtungen vermittelt

Hauptmaßnahmen der Suchtbehandlung

Stationäre medizinische Rehabilitation **96,4 %**

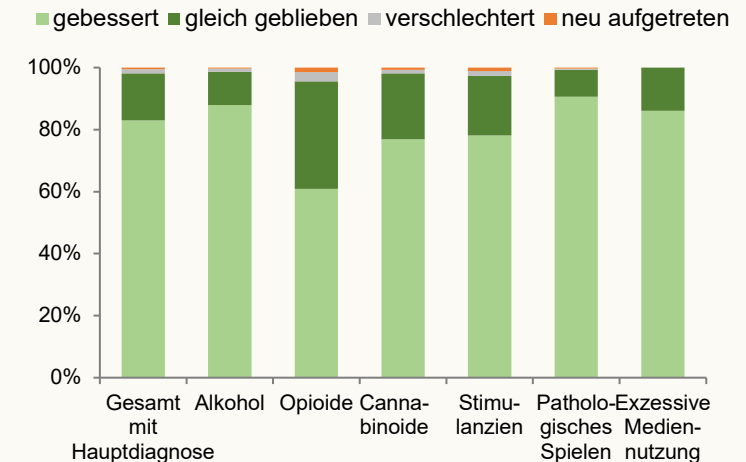
Adaption **28,7 %**

Ganztägig ambulante Rehabilitation **19,6 %**

Durchschnittliche Behandlungsdauer liegt

bei **92,3 Tagen**

80,8 % beenden die Behandlung **planmäßig**



64,3 % werden nach Behandlungsende **weitervermittelt**